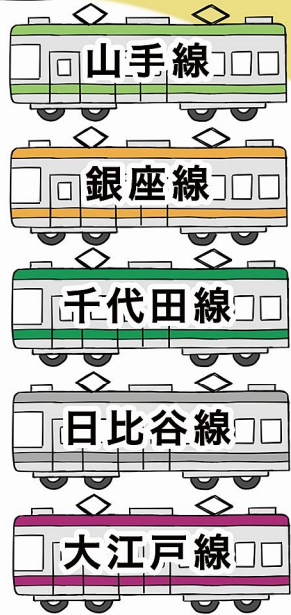


# 抜群のアクセス

でもG-SQUARE上野なら  
5分以内に一番使う  
電車が5本も！




③

今日は20件  
まわるぞー

①

④  
都内は  
私のもの！




もう1件多く  
行っちゃお

②

ひえ～～  
まわりきれないよー

電車の乗り換えって大変だし  
会社に資料も取りに  
帰らなきゃいけないし…

# やっぱり清掃



# 大切な地震対策

G-SQUARE上野は  
一般的なオフィスビルの  
1.2倍も強いのだ！

えへん！

1.2倍

③

免震とか制震とか  
色々あって分からないけど  
新築ならどれも一緒よねー

①

やっぱり何が  
おこるか  
分からないから  
強い方がスキ！

④



②

ちかばーう！！


わっ

大切なのは  
基本となる「耐震性」！  
耐震性とは簡単に言うと  
どれだけビルが強いかだよ！

# 選べる3つのセキュリティ



# 選べる3つのセキュリティ



非常押ボタン

## A 快適セキュリティ

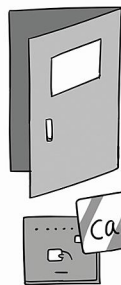

- ・ 昼間はオープンな事務所  
（来客が多い会社に最適）
- ・ 怪しい人がいたら非常押  
ボタンで警備会社がやってくる

## B しっかりセキュリティ

- ・ 事務所に入るときはカードで！  
（外部とのセキュリティ  
ラインはしっかり）



モニターで確認  
（録画もされる）



## C がっちりセキュリティ

- ・ 事務所に入る時・出る時  
両方カードで！
- ・ 社内の情報漏洩も意識